

Sede: Via Marechiese n. 1056 47822 S. Ermete Santarcangelo di R. (RN)  
Tel. 0541-750155 Fax. 0541-758454

Succursale: Via Popilia n. 270 47900 Torre Pedrera (RN) - Tel. 0541-720287

Succursale: Via Tosca n. 11 47900 Rimini (RN) - Tel. 0541-770042





Succursale: Via Emilia Romagna n. 244 47841 Cattolica (RN) - Tel. 0541-951264

P.Iva/CF 00328010400 [www.fratellianelli.com](http://www.fratellianelli.com) [anelli@fratellianelli.com](mailto:anelli@fratellianelli.com)



# CHIUSINI in ghisa SFEROIDALE

**1 marzo 2019**

Codice Montini	Codice	Misure mm Telaio	Luce mm Passaggio	U/M	Peso kg	Prezzo €/cad.	con IVA 1,22	Prezzo €/kg	Telaio H mm		
<b>Chiusini classe D 400 UNI UN 124</b>				<b>ECOPER 850 T-Q</b>							
S181085	0358003	850x850 Q	Ø 610	cad.	103	119,57	145,88	1,161	100		
S182085	0358004	Ø 850 T	Ø 610	cad.	95	111,98	136,61	1,179	100		
<b>Chiusini classe D 400 UNI UN 124</b>				<b>COPERNICO</b>							
S141085	0358001	850x850	Ø 610	cad.	67	125,68	153,33	1,876	100		
S142075	0358002	Ø 750	Ø 610	cad.	60	112,61	137,39	1,877	100		
S142085	0358000	Ø 850	Ø 610	cad.	61	118,53	144,60	1,943	100		
S141087		900x900	Ø 702	cad.	74	185,39	226,18	2,505	100		
<b>Chiusini classe D400</b>				<b>ECLIPSE</b>							
S141033		330x330	200x200	cad.	12	37,91	46,25	3,159	100		
S141040		400x400	300x300	cad.	21	47,69	58,18	2,271	100		
S141050	0358005	500x500	400x400	cad.	30	65,44	79,84	2,181	100		
S141060	0358006	600x600	500x500	cad.	42	95,66	116,70	2,278	100		
S141070	0358007	700x700	600x600	cad.	58	128,00	156,16	2,207	100		
S141080	0358008	800x800	700x700	cad.	78	174,19	212,51	2,233	100		
S141090	0358009	900x900	800x800	cad.	98	219,78	268,13	2,243	100		
S143070		700x500	600x400	cad.	42	117,70	143,59	2,802	100		
S143080		800x600	700x500	cad.	57	132,00	161,04	2,316	100		
<b>Chiusini classe D400 Telecom</b>				<b>PITAGORA</b>							
S145360	035801	705x740	600x600	cad.	80	218,66	266,76	2,733	101		
S1453/40		910x536	760x400	cad.	82	197,05	240,41	2,403	101		
S1453/80	0358011	830x956	700x800	cad.	110	285,91	348,81	2,599	101		
S1453/13	0358010	1358x750	1200x600	cad.	157	427,89	522,02	2,725	101		
S1453/70		1218x850	1060x700	cad.	173	455,17	555,31	2,631	101		
S145999	035807	Chiave per	PITAGORA	cad.		20,51	25,02				
<b>Chiusini classe C 250</b>				<b>URBE</b>							
S131030	0358013	300x300	200x200	cad.	8	16,67	20,34	2,084	32		
S131040	0358014	400x400	300x300	cad.	12	25,24	30,79	2,103	35		
S131050	0358015	500x500	400x400	cad.	21	43,60	53,19	2,076	40		
S131055	03580151	550x550	450x450	cad.	25	54,96	67,05	2,198	42		
S131060	0358016	600x600	500x500	cad.	30	64,67	78,90	2,156	45		
S131070	0358017	700x700	600x600	cad.	40	87,98	107,33	2,199	50		
S131080	0358018	800x800	700x700	cad.	58	121,91	148,73	2,102	51		
S1301090	0358019	900x900	800x800	cad.	92	190,22	232,07	2,068	68		
S133070	0358020	700x500	600x400	cad.	32	90,81	110,79	2,838	45		
S133080	0358021	800x600	700x500	cad.	43	103,20	125,90	2,400	45		
<b>Chiusini classe B 125</b>				<b>SIGNUM</b>							
S121030	0358023	300x300	200x200	cad.	7	15,02	18,32	2,145	30		
S121040	0358024	400x400	300x300	cad.	11	22,90	27,94	2,082	30		
S121050	0358025	500x500	400x400	cad.	17	37,05	45,20	2,179	32		
S121060	0358026	600x600	500x500	cad.	24	52,62	64,20	2,192	35		
S121070	0358027	700x700	600x600	cad.	33	75,69	92,34	2,294	40		

Sede: Via Marecchiese n. 1056 47822 S. Ermete Santarcangelo di R. (RN)  
Tel. 0541-750155 Fax. 0541-758454

Succursale: Via Popilia n. 270 47900 Torre Pedrera (RN) - Tel. 0541-720287  
Via Tosca n. 11 47900 Rimini (RN) - Tel. 0541-770042  
Via Emilia Romagna n. 244 47841 Cattolica (RN) - Tel. 0541-951264

P.Iva/CF 00328010400 [www.fratellianelli.com](http://www.fratellianelli.com) [anelli@fratellianelli.com](mailto:anelli@fratellianelli.com)



## GRIGLIE in ghisa SFEROIDALE

**1 marzo 2019**

Codice Montini	Codice	Misure mm Telaio	Luce mm Passaggio	U/M	Peso kg	Prezzo €/cad.	con IVA 1,22	Prezzo €/kg	Telaio H mm
----------------	--------	------------------	-------------------	-----	---------	---------------	--------------	-------------	-------------

**Griglie classe D 400**

Griglie classe D 400			PLUVIA						
S241050	0358065	500x500	400x400	cad.	29	68,02	82,98	2,346	100
S241060	0358066	600x600	500x500	cad.	41	98,70	120,42	2,407	100
S241070	0358067	700x700	600x600	cad.	54	126,62	154,48	2,345	100


**Griglie classe D 400**

Griglie classe D 400			LISA						
S242075	LISA 750 T	Ø 750	Ø 610	cad.	57	134,51	164,10	2,360	100
S241085	LISA 850 Q	850x850	Ø 610	cad.	64	151,73	185,11	2,371	100
S241087	LISA 900 Q	900x900	Ø 702	cad.	75	186,63	227,68	2,488	100


**Griglie classe D 400**

Griglie classe D 400			PLUVIA T						
S245060	PLUVIA T	mm 600x572	484x484	cad.	56	148,30	180,93	2,648	100


**Griglie classe C 250**

Griglie classe C 250			PLUVIA CONCAVA						
S231140	0358054	400x400	300x300	cad.	14	31,57	38,52	2,255	45
S231150	0358055	500x500	400x400	cad.	19	45,89	55,99	2,415	55
S231155	0358056	550x550	450x450	cad.	26	61,11	74,55	2,350	60
S231160	0358057	600x600	500x500	cad.	31	74,73	91,17	2,411	65
S231170	0358058	700x700	600x600	cad.	45	100,28	122,35	2,229	65


**Griglie classe C 250**

Griglie classe C 250			APE CONCAVA						
S231240	0358104	400x400	300x300	cad.	14	34,09	41,59	2,435	45
S231250	0358105	490x490	390x390	cad.	21	49,70	60,64	2,367	65
S231260	0358106	590x590	490x490	cad.	32	79,14	96,55	2,473	65


**Griglie classe B 125**

Griglie classe B 125			PLUVIA LIGHT						
S221030	0358113	300x300	202x202	cad.	7	17,28	21,08	2,468	30
S221040	0358114	400x400	302x302	cad.	10	26,43	32,24	2,643	30


**Sifoni MOPLEN per griglie**

Sifoni MOPLEN per griglie							
S288030		300x300	PLC400	cad.	0,5	22,22	27,11
S288039		390x390	PLC500-PL500		1,1	27,35	33,37
S288045		440x440	PLC550		1,5	35,57	43,40
S288051		490x490	PLC600-PL600		1,6	38,79	47,32
S288070		600x600	PL700		2,0	84,99	103,68

